



Estado do Pará  
Tribunal de Contas dos Municípios

TCM-Pa.

Ficha de Protocolo

Estado do Pará  
Tribunal de Contas dos Municípios  
Ficha de Protocolo

Processo: 201506949-00      Entrada: 06/05/2015 (14:32)      Ex.: 2015      Vol.: 001

Procedência:  
PORTEL

Orgão:  
PREFEITURA MUNICIPAL


Assunto:  
RED 1o. BIMESTRE

Remetente:  
VICENTE PAULO FERREIRA OLIVEIRA - PREFEI

Observação:  
OF. 094/2015 RRED 1o BIM PM EXERC. 2015 \*NAO ANEXOUC RECIBO PR  
ORDEM



020150694900


  
Kelly Sales Correa do Nascimento  
Chefe da Seção de Protocolo TCM/PA

Mat. 50000679

Funcionário



MUNICÍPIO DE PORTEL



SUSTENTABILIDADE E DESENVOLVIMENTO HUMANO

Ofício nº. 094/2015 - PMP

Portel - PA, 05 de Maio de 2015.

Ilmoº, Sr.

**CÉZAR COLARES**

**Presidente do Tribunal de Contas dos Municípios do Estado do Pará  
Belém – Pará**

**Assunto: Remessa de Documentos.**

**1758**

**Senhor Presidente;**

Honrado em cumprimentá-lo sirvo-me do presente para encaminhar conforme PORTARIA Nº 01/2015/CORREGEDORIA/TCM-PA, o Relatório Resumido de Execução Orçamentária do 1º Bimestre do exercício financeiro de 2015, da Prefeitura Municipal de Portel.

Reiterando votos de estima e consideração, nos colocamos a inteira disposição para os esclarecimentos que fizerem necessários.

Atenciosamente

**MUNICÍPIO DE PORTEL**

**Vicente de Paulo Ferreira Oliveira  
Prefeito Municipal  
CPF: 455.212.982-15**



MUNICÍPIO DE PORTEL


**PORTEL**

SUSTENTABILIDADE E DESENVOLVIMENTO HUMANO



# RELATÓRIO RESUMIDO DA EXECUÇÃO ORÇAMENTÁRIA

**RREO – 1º BIMESTRE  
2015**



# MUNICÍPIO DE PORTEL

# PORTEL

SUSTENTABILIDADE E DESENVOLVIMENTO HUMANO



## DECLARAÇÃO DE PUBLICAÇÃO DO RELATÓRIO RESUMIDO DA EXECUÇÃO ORÇAMENTÁRIA

### Declaração

Declaro, sob as penas da Lei, que a **Publicação do Relatório Resumido da Execução Orçamentária** do **Município de Portel**, relativo ao **Primeiro Bimestre** do ano de 2015, demonstra o atendimento ao disposto nos Arts. 52 e 53 da Lei Complementar nº 101, de 04 de Maio de 2000.

Portel, 30 de Março de 2015.

Obs: Comprometo-me, sob as penas da lei, a encaminhar, nesta data, uma via da presente declaração ao Tribunal de Contas do Município do Estado do Pará.

MUNICÍPIO DE PORTEL

  
Vicente de Paulo Ferreira Oliveira  
Prefeito Municipal  
CPF: 455.212.982-15

RREO - ANEXO 1 (LRF, Art. 52, Inciso I, alínea 'a' e 'b' do inciso II e § 1o.)

R\$ 1,00

RECEITAS ORÇAMENTÁRIAS	PREVISÃO INICIAL	PREVISÃO ATUALIZADA (a)	RECEITAS REALIZADAS			%	c/a	SALDO A REALIZAR (a-c)
			NO BIMESTRE (b)	% ATÉ O BIMESTRE (c)	%			
<b>RECEITAS (exceto intra-orçamentárias) (I)</b>								
RECEITAS CORRENTES	121.414.090,00	121.414.090,00	23.131.256,63	19,05	23.131.256,63	19,05	98.282.833,37	
RECEITA TRIBUTÁRIA	114.382.260,00	114.382.260,00	22.061.557,00	19,29	22.061.557,00	19,29	92.320.703,00	
Impostos	3.831.300,00	3.831.300,00	540.565,45	14,11	540.565,45	14,11	3.290.734,55	
Taxas	3.201.600,00	3.201.600,00	489.968,77	15,30	489.968,77	15,30	2.711.631,23	
Contribuição de melhoria	624.700,00	624.700,00	50.596,68	8,10	50.596,68	8,10	574.103,32	
RECEITA DE CONTRIBUIÇÕES	5.000,00	5.000,00	0,00	0,00	0,00	0,00	5.000,00	
Contribuições sociais	3.505.000,00	3.505.000,00	0,00	0,00	0,00	0,00	3.505.000,00	
Contribuições de iluminação pública	3.305.000,00	3.305.000,00	0,00	0,00	0,00	0,00	3.305.000,00	
RECEITA PATRIMONIAL	200.000,00	200.000,00	0,00	0,00	0,00	0,00	200.000,00	
Receitas imobiliárias	1.206.280,00	1.206.280,00	54.409,68	4,51	54.409,68	4,51	1.151.870,32	
Receitas de valores mobiliários	5.000,00	5.000,00	0,00	0,00	0,00	0,00	5.000,00	
RECEITA AGROPECUÁRIA	1.201.280,00	1.201.280,00	54.409,68	4,53	54.409,68	4,53	1.146.870,32	
Outras receitas agropecuárias	5.000,00	5.000,00	0,00	0,00	0,00	0,00	5.000,00	
RECEITA DE SERVIÇOS	14.839,00	14.839,00	0,00	0,00	0,00	0,00	14.839,00	
TRANSFERÊNCIAS CORRENTES	105.555.202,00	105.555.202,00	21.440.166,98	20,31	21.440.166,98	20,31	84.115.035,02	
Transferências intergovernamentais	104.622.202,00	104.622.202,00	21.440.166,98	20,49	21.440.166,98	20,49	83.182.035,02	
Transferências de convênios	933.000,00	933.000,00	0,00	0,00	0,00	0,00	933.000,00	
OUTRAS RECEITAS CORRENTES	264.639,00	264.639,00	26.414,89	9,98	26.414,89	9,98	238.224,11	
Multa e juros de mora	67.190,00	67.190,00	0,00	0,00	0,00	0,00	67.190,00	
Indenizações e restituições	38.000,00	38.000,00	0,00	0,00	0,00	0,00	38.000,00	
Receita da dívida ativa	157.415,00	157.415,00	26.414,89	16,78	26.414,89	16,78	131.000,11	
Receitas correntes diversas	2.034,00	2.034,00	0,00	0,00	0,00	0,00	2.034,00	
RECEITAS DE CAPITAL	7.031.830,00	7.031.830,00	1.069.699,63	15,21	1.069.699,63	15,21	5.962.130,37	
OPERAÇÕES DE CRÉDITO	61.000,00	61.000,00	0,00	0,00	0,00	0,00	61.000,00	
Operações de crédito internas	61.000,00	61.000,00	0,00	0,00	0,00	0,00	61.000,00	
ALIENAÇÃO DE BENS	20.000,00	20.000,00	0,00	0,00	0,00	0,00	20.000,00	
Alienação de bens móveis	10.000,00	10.000,00	0,00	0,00	0,00	0,00	10.000,00	
Alienação de bens imóveis	10.000,00	10.000,00	0,00	0,00	0,00	0,00	10.000,00	
TRANSFERÊNCIAS DE CAPITAL	6.950.830,00	6.950.830,00	1.069.699,63	15,39	1.069.699,63	15,39	5.881.130,37	
Transferências de convênios	6.950.830,00	6.950.830,00	1.069.699,63	15,39	1.069.699,63	15,39	5.881.130,37	
RECEITAS (intra-orçamentárias) (II)	1.292.910,00	1.292.910,00	0,00	0,00	0,00	0,00	1.292.910,00	
RECEITAS CORRENTES	1.292.910,00	1.292.910,00	0,00	0,00	0,00	0,00	1.292.910,00	

RELATÓRIO RESUMIDO DA EXECUÇÃO ORÇAMENTÁRIA  
 BALANÇO ORÇAMENTÁRIO  
 ORÇAMENTOS FISCAL E DA SEGURIDADE SOCIAL  
 1º bimestre de 2015 (Janeiro a Fevereiro)

OUTRAS RECEITAS CORRENTES	2.040,00	2.040,00	0,00	0,00	0,00	0,00	0,00	0,00	2.040,00
Multa e Juros de mora	2.040,00	2.040,00	0,00	0,00	0,00	0,00	0,00	0,00	2.040,00
RECEITAS DE CAPITAL	0,00	0,00	0,00	0,00	0,00	0,00	0,00	0,00	0,00
<b>SUBTOTAL DAS RECEITAS (III) = (I + II)</b>	<b>122.707.000,00</b>	<b>122.707.000,00</b>	<b>18,85</b>	<b>23.131.256,63</b>	<b>18,85</b>	<b>23.131.256,63</b>	<b>18,85</b>	<b>99.575.743,37</b>	

OPERAÇÕES DE CRÉDITO / REFINANCIAMENTO (IV)									
OPERAÇÕES DE CRÉDITO INTERNAS									
Para refinanciamento da dívida mobiliária									
Para refinanciamento da dívida contratual									
OPERAÇÕES DE CRÉDITO EXTERNAS									
Para refinanciamento da dívida mobiliária									
Para refinanciamento da dívida contratual									

<b>SUBTOTAL COM REFINANCIAMENTO (V) = (III + IV)</b>	<b>122.707.000,00</b>	<b>122.707.000,00</b>	<b>18,85</b>	<b>23.131.256,63</b>	<b>18,85</b>	<b>23.131.256,63</b>	<b>18,85</b>	<b>99.575.743,37</b>	
--	-----------------------	-----------------------	--------------	----------------------	--------------	----------------------	--------------	----------------------	--

<b>DÉFICIT (VI)</b>									
---------------------	--	--	--	--	--	--	--	--	--

<b>TOTAL (VII) = (V+VI)</b>	<b>122.707.000,00</b>	<b>122.707.000,00</b>	<b>18,85</b>	<b>23.131.256,63</b>	<b>18,85</b>	<b>23.131.256,63</b>	<b>18,85</b>	<b>99.575.743,37</b>	
-----------------------------	-----------------------	-----------------------	--------------	----------------------	--------------	----------------------	--------------	----------------------	--

SALDOS DE EXERCÍCIOS ANTERIORES									
(utilizados para créditos adicionais)									
Superávit financeiro	-	-	-	-	-	-	-	0,00	-
Reabertura de créditos adicionais	-	-	-	-	-	-	-	0,00	-

DESPESAS ORÇAMENTÁRIAS	DOTAÇÃO INICIAL		DOTAÇÃO ATUALIZADA		DESPESAS EMPENHADAS		DESPESAS LIQUIDADAS		SALDO	DESPESAS ATÉ O BIMESTRE	INSCRITAS EM RESTOS A PAGAR NÃO PROCESSADOS
	(d)	(e)	(e)	(e)	NO BIMESTRE	ATÉ O BIMESTRE	NO BIMESTRE	ATÉ O BIMESTRE			
	(d)	(e)	(e)	(e)	(f)	(g)	(h)	(i)	(j)	(k)	
DESPESAS (exceto intr orçamentárias) (VIII)	122.707.000,00	123.382.303,92	12.218.035,15	12.218.035,15	111.164.268,77	12.176.323,05	12.176.323,05	111.205.980,87	6.779.321,42	41.712,10	
DESPESAS CORRENTES	108.214.916,65	108.390.220,57	11.260.682,52	11.260.682,52	97.129.538,05	11.218.970,42	11.218.970,42	97.129.538,05	5.893.353,77	41.712,10	
Pessoal e encargos so	69.258.347,00	69.398.490,52	8.885.981,62	8.885.981,62	60.512.508,90	8.853.453,07	8.853.453,07	60.512.508,90	3.820.178,25	32.528,55	
Juros e encargos da d	125.400,00	125.400,00	8.116,24	8.116,24	117.283,76	8.116,24	8.116,24	117.283,76	8.116,24	0,00	
Outras despesas corre	38.831.169,65	38.866.330,05	2.366.584,66	2.366.584,66	36.499.745,39	2.357.401,11	2.357.401,11	36.499.745,39	2.065.059,28	9.183,55	
DESPESAS DE CAPITAL	11.751.753,35	12.251.753,35	957.352,63	957.352,63	11.294.400,72	957.352,63	957.352,63	11.294.400,72	885.967,65	0,00	

## RELATÓRIO RESUMIDO DA EXECUÇÃO ORÇAMENTÁRIA

BALANÇO ORÇAMENTÁRIO  
ORÇAMENTOS FISCAL E DA SEGURIDADE SOCIAL  
1º bimestre de 2015 (Janeiro a Fevereiro)

Investimentos	11.146.753,35	11.646.753,35	875.269,28	10.771.484,07	875.269,28	10.771.484,07	803.884,30	0,00
Inversões financeiras	10.000,00	10.000,00	0,00	10.000,00	0,00	10.000,00	0,00	0,00
Amortização de dívida	595.000,00	595.000,00	82.083,35	512.916,65	82.083,35	512.916,65	82.083,35	0,00
Reserva de contingência	1.154.000,00	1.154.000,00	0,00	1.154.000,00	0,00	1.154.000,00	0,00	0,00
Reserva do RPPS	1.586.330,00	1.586.330,00	0,00	1.586.330,00	0,00	1.586.330,00	0,00	0,00
DESPESAS (intra-orçamentárias) (IX)	0,00	0,00	0,00	0,00	0,00	0,00	0,00	0,00
DESPESAS CORRENTES	0,00	0,00	0,00	0,00	0,00	0,00	0,00	0,00
DESPESAS DE CAPITAL	0,00	0,00	0,00	0,00	0,00	0,00	0,00	0,00
<b>SUBTOTAL DAS DESPESAS (X) = (VIII+IX)</b>	<b>122.707.000,00</b>	<b>123.382.303,92</b>	<b>12.218.035,15</b>	<b>111.164.268,77</b>	<b>12.176.323,05</b>	<b>111.205.980,87</b>	<b>6.779.321,42</b>	<b>41.712,10</b>
AMORTIZAÇÃO DA DÍVIDA								
REFINANCIAMENTO (XI)								
AMORT. DA DÍVIDA INT								
Dívida mobiliária								
outras dívidas								
AMORT. DA DÍVIDA EXT								
Dívida mobiliária								
outras dívidas								
<b>SUBTOTAL COM REFINANCIAMENTO (XII) = (X+XI)</b>	<b>122.707.000,00</b>	<b>123.382.303,92</b>	<b>12.218.035,15</b>	<b>111.164.268,77</b>	<b>12.176.323,05</b>	<b>111.205.980,87</b>	<b>6.779.321,42</b>	<b>41.712,10</b>
<b>SUPERAVIT (XIII)</b>	<b>-</b>	<b>-</b>	<b>-</b>	<b>-</b>	<b>10.954.933,58</b>	<b>-</b>	<b>-</b>	<b>-</b>
<b>TOTAL (XIV) = (XII+XIII)</b>	<b>122.707.000,00</b>	<b>123.382.303,92</b>	<b>12.218.035,15</b>	<b>111.164.268,77</b>	<b>12.176.323,05</b>	<b>100.251.047,29</b>	<b>6.779.321,42</b>	<b>41.712,10</b>

FONTE: SISTEMA: Aspec Informática - UNIDADE RESPONSÁVEL: Prefeitura Municipal de Portel - DATA DA EMISSÃO: 04/05/2015 - HORA DA EMISSÃO: 15:34:19

Notas: (\*) - No modelo da STN inexistente coluna para reduções de dotação. Por este motivo, as reduções foram deduzidas na própria coluna de 'Créditos adicionais', motivo pelo qual esta coluna poderá conter valores negativos, não sendo portanto nenhum erro ser exibido valores negativos na coluna 'Créditos adicionais'.

RELATÓRIO RESUMIDO DA EXECUÇÃO ORÇAMENTÁRIA  
BALANÇO ORÇAMENTÁRIO  
ORÇAMENTOS FISCAL E DA SEGURIDADE SOCIAL  
1º bimestre de 2015 (Janeiro a Fevereiro)

*Victor de Aquino Ferreira Oliveira*  
Prefeito Municipal de Portel  
CPF: 453.272.982-15

*Paulo*  
PREFEITO

VICENTE DE PAULO FERREIRA DE OLIVEIRA

ROMULO VICTOR DE LIMA MELO

CONTADOR

*Rômulo Melo*

CONTADOR

CRC/PA 01556210-6



FUNÇÃO / SUBFUNÇÃO	DOTAÇÃO		DOTAÇÃO ATUALIZADA		DESPESAS EMPENHADAS			DESPESAS LIQUIDADAS			SALDO	
	INICIAL	12.707.000,00	123.382.303,92	123.382.303,92	NO	BIMESTRE	ATÉ O BIMESTRE (b)	NO	BIMESTRE	ATÉ O BIMESTRE (d)	%	SALDO
<b>DESPESAS (EXCETO INTRA-ORÇAMENTARIAS) (C)</b>												
		122.707.000,00	123.382.303,92	123.382.303,92	12.218.035,15	12.218.035,15	100,00	111.164.268,77	12.176.323,05	12.176.323,05	9,87	111.205.980,87
<b>LEGISLATIVA</b>												
Ação Legislativa	2.461.813,35	2.461.813,35	2.461.813,35	2.461.813,35	0,00	0,00	0,00	2.461.813,35	0,00	0,00	0,00	2.461.813,35
ADMINISTRAÇÃO	2.461.813,35	2.461.813,35	2.461.813,35	2.461.813,35	0,00	0,00	0,00	2.461.813,35	0,00	0,00	0,00	2.461.813,35
Planejamento e Orçamento	10.044.520,00	10.044.520,00	10.070.436,49	10.070.436,49	1.013.523,88	1.013.523,88	8,30	9.056.912,61	1.013.108,15	1.013.108,15	8,32	9.057.328,34
Administração Geral	3.000,00	3.000,00	3.000,00	3.000,00	0,00	0,00	0,00	3.000,00	0,00	0,00	0,00	3.000,00
Administração Financeira	5.916.520,00	5.916.520,00	6.020.436,49	6.020.436,49	915.970,92	915.970,92	7,50	5.104.465,57	915.555,19	915.555,19	7,52	5.104.881,30
Normalização e Fiscalização	3.897.500,00	3.897.500,00	3.819.500,00	3.819.500,00	97.552,96	97.552,96	0,80	3.721.947,04	97.552,96	97.552,96	0,80	3.721.947,04
Formação de Recursos Humanos	1.500,00	1.500,00	1.500,00	1.500,00	0,00	0,00	0,00	1.500,00	0,00	0,00	0,00	1.500,00
Difusão Cultural	6.000,00	6.000,00	6.000,00	6.000,00	0,00	0,00	0,00	6.000,00	0,00	0,00	0,00	6.000,00
Infra Estrutura Urbana	160.000,00	160.000,00	160.000,00	160.000,00	0,00	0,00	0,00	160.000,00	0,00	0,00	0,00	160.000,00
SEGURANÇA PÚBLICA	60.000,00	60.000,00	60.000,00	60.000,00	0,00	0,00	0,00	60.000,00	0,00	0,00	0,00	60.000,00
Policimento	76.700,00	76.700,00	76.700,00	76.700,00	0,00	0,00	0,00	76.700,00	0,00	0,00	0,00	76.700,00
ASSISTÊNCIA SOCIAL	76.700,00	76.700,00	76.700,00	76.700,00	0,00	0,00	0,00	76.700,00	0,00	0,00	0,00	76.700,00
Assistência ao Portador de D	3.543.401,00	3.543.401,00	3.555.571,00	3.555.571,00	344.424,06	344.424,06	2,82	3.211.146,94	343.636,06	343.636,06	2,82	3.211.934,94
Assistência à Criança e ao A	1.500,00	1.500,00	1.500,00	1.500,00	0,00	0,00	0,00	1.500,00	0,00	0,00	0,00	1.500,00
Assistência Comunitária	616.700,00	616.700,00	616.700,00	616.700,00	44.300,06	44.300,06	0,36	572.399,94	44.300,06	44.300,06	0,36	572.399,94
PREVIDÊNCIA SOCIAL	2.925.201,00	2.925.201,00	2.937.371,00	2.937.371,00	300.124,00	300.124,00	2,46	2.637.247,00	299.336,00	299.336,00	2,46	2.638.035,00
Previdência Básica	5.249.190,00	5.249.190,00	5.249.190,00	5.249.190,00	0,00	0,00	0,00	5.249.190,00	0,00	0,00	0,00	5.249.190,00
Previdência do Regime Estatu	2.166.200,00	2.166.200,00	2.166.200,00	2.166.200,00	0,00	0,00	0,00	2.166.200,00	0,00	0,00	0,00	2.166.200,00
SAÚDE	3.082.990,00	3.082.990,00	3.082.990,00	3.082.990,00	0,00	0,00	0,00	3.082.990,00	0,00	0,00	0,00	3.082.990,00
Controle Externo	16.446.335,00	16.446.335,00	16.990.326,55	16.990.326,55	2.648.049,06	2.648.049,06	21,67	14.342.277,49	2.613.761,54	2.613.761,54	21,47	14.376.565,01
Administração Geral	7.000,00	7.000,00	7.000,00	7.000,00	150,00	150,00	0,00	6.850,00	150,00	150,00	0,00	6.850,00
Formação de Recursos Humanos	2.168.200,00	2.168.200,00	2.168.200,00	2.168.200,00	311.144,25	311.144,25	2,55	1.857.055,75	277.602,63	277.602,63	2,28	1.890.597,37
Comunicação Social	3.500,00	3.500,00	3.500,00	3.500,00	0,00	0,00	0,00	3.500,00	0,00	0,00	0,00	3.500,00
Atenção Básica	2.000,00	2.000,00	2.000,00	2.000,00	0,00	0,00	0,00	2.000,00	0,00	0,00	0,00	2.000,00
Assistência Hospitalar e Amb	6.179.935,00	6.179.935,00	6.708.104,06	6.708.104,06	1.473.952,00	1.473.952,00	12,06	5.234.152,06	1.473.206,10	1.473.206,10	12,10	5.234.897,96
Vigilância Sanitária	7.024.700,00	7.024.700,00	7.040.522,49	7.040.522,49	760.830,46	760.830,46	6,23	6.279.692,03	760.830,46	760.830,46	6,25	6.279.692,03
	149.000,00	149.000,00	149.000,00	149.000,00	0,00	0,00	0,00	149.000,00	0,00	0,00	0,00	149.000,00

RELATÓRIO RESUMIDO DA EXECUÇÃO ORÇAMENTÁRIA  
 DEMONSTRATIVO DA EXECUÇÃO DAS DESPESAS POR FUNÇÃO/SUBFUNÇÃO  
 ORÇAMENTO FISCAL E DA SEGURIDADE SOCIAL

1º bimestre de 2015 (Janeiro a Fevereiro)

RR00 - Anexo 2 (LRF, Art.52, inciso II, alínea 'c')

R\$ 1.00

FUNÇÃO / SUBFUNÇÃO	DOTAÇÃO		DESPESAS EMPENHADAS		DESPESAS LIQUIDADAS		SALDO	
	INICIAL	DOTAÇÃO ATUALIZADA	NO	ATÉ O BIMESTRE (b)	NO	ATÉ O BIMESTRE (d)		SALDO
Vigilância Epidemiológica	862.000,00	862.000,00	101.972,35	101.972,35	101.972,35	101.972,35	760.027,65	
Alimentação e Nutrição	50.000,00	50.000,00	0,00	0,00	0,00	0,00	50.000,00	
EDUCAÇÃO	69.494.032,00	69.505.257,88	7.451.873,39	7.451.873,39	7.446.873,39	7.446.873,39	62.058.384,49	
Alimentação e Nutrição	1.901.250,00	1.901.250,00	0,00	0,00	0,00	0,00	1.901.250,00	
Ensino Fundamental	61.383.538,67	61.383.538,67	6.856.839,09	6.856.839,09	6.851.839,09	6.851.839,09	54.531.699,58	
Ensino Médio	144.000,00	144.000,00	0,00	0,00	0,00	0,00	144.000,00	
Ensino Superior	62.000,00	62.000,00	2.800,00	2.800,00	2.800,00	2.800,00	59.200,00	
Educação Infantil	5.337.843,33	5.349.069,21	592.234,30	592.234,30	4.756.834,91	592.234,30	4.756.834,91	
Educação de Jovens e Adultos	42.000,00	42.000,00	0,00	0,00	0,00	0,00	42.000,00	
Educação Especial	100.000,00	100.000,00	0,00	0,00	0,00	0,00	100.000,00	
Educação Básica	400.000,00	400.000,00	0,00	0,00	0,00	0,00	400.000,00	
Serviço da Dívida Interna	123.400,00	123.400,00	0,00	0,00	0,00	0,00	123.400,00	
URBANISMO	8.061.100,00	8.139.100,00	461.891,62	461.891,62	461.891,62	461.891,62	7.677.208,38	
Infra Estrutura Urbana	7.919.100,00	7.997.100,00	459.411,72	459.411,72	459.411,72	459.411,72	7.537.688,28	
Serviços Urbanos	142.000,00	142.000,00	2.479,90	2.479,90	2.479,90	2.479,90	139.520,10	
SANEAMENTO	200.000,00	200.000,00	0,00	0,00	0,00	0,00	200.000,00	
Saneamento Básico Urbano	200.000,00	200.000,00	0,00	0,00	0,00	0,00	200.000,00	
GESTÃO AMBIENTAL	1.353.690,00	1.357.690,00	11.984,10	11.984,10	11.984,10	11.984,10	1.345.705,90	
Controle Externo	4.000,00	4.000,00	0,00	0,00	0,00	0,00	4.000,00	
Administração Geral	95.500,00	99.500,00	11.984,10	11.984,10	11.984,10	11.984,10	87.515,90	
Tecnologia da Informação	15.000,00	15.000,00	0,00	0,00	0,00	0,00	15.000,00	
Formação de Recursos Humanos	5.000,00	5.000,00	0,00	0,00	0,00	0,00	5.000,00	
Preservação e Conservação Am	44.000,00	44.000,00	0,00	0,00	0,00	0,00	44.000,00	
Controle Ambiental	168.190,00	168.190,00	0,00	0,00	0,00	0,00	168.190,00	
Recuperação de Áreas Degrada	1.022.000,00	1.022.000,00	0,00	0,00	0,00	0,00	1.022.000,00	
AGRICULTURA	1.920.565,00	1.920.565,00	152.247,89	152.247,89	1.25	1.768.317,11	1.769.537,96	
Administração Geral	1.556.065,00	1.556.065,00	151.537,26	151.537,26	1.24	1.404.527,74	1.405.748,59	
Abastecimento	363.000,00	363.000,00	710,63	710,63	0,01	362.289,37	362.289,37	
Promoção da Produção Agropec	2.000,00	2.000,00	0,00	0,00	0,00	0,00	2.000,00	
COMÉRCIO E SERVIÇOS	2.000,00	2.000,00	0,00	0,00	0,00	0,00	2.000,00	
Promoção comercial	2.000,00	2.000,00	0,00	0,00	0,00	0,00	2.000,00	

1º bimestre de 2015 (Janeiro a Fevereiro)

REO - Anexo 2 (LRF, Art.52, inciso II, alínea 'c')

R\$ 1,00

FUNÇÃO / SUBFUNÇÃO	DOTAÇÃO		DESPESAS EMPENHADAS				DESPESAS LIQUIDADAS				SALDO (e) = (a-d)
	INICIAL	DOTAÇÃO ATUALIZADA	NO BIMESTRE	ATÉ O BIMESTRE (b)	%	NO BIMESTRE	ATÉ O BIMESTRE (d)	%	SALDO		
									(c) = (a-b)	(d)	
ENERGIA	752.153,65	752.153,65	0,00	0,00	0,00	0,00	0,00	0,00	0,00	752.153,65	
Energia Elétrica	752.153,65	752.153,65	0,00	0,00	0,00	0,00	0,00	0,00	0,00	752.153,65	
TRANSPORTE	794.000,00	794.000,00	0,00	0,00	0,00	0,00	0,00	0,00	0,00	794.000,00	
Transporte Aéreo	100.000,00	100.000,00	0,00	0,00	0,00	0,00	0,00	0,00	0,00	100.000,00	
Transporte Rodoviário	614.000,00	614.000,00	0,00	0,00	0,00	0,00	0,00	0,00	0,00	614.000,00	
Transporte Hidroviário	80.000,00	80.000,00	0,00	0,00	0,00	0,00	0,00	0,00	0,00	80.000,00	
DESPORTO E LAZER	240.500,00	240.500,00	1.087,57	1.087,57	0,01	1.087,57	1.087,57	0,01	1.087,57	239.412,43	
Ação Legislativa	12.000,00	12.000,00	0,00	0,00	0,00	0,00	0,00	0,00	0,00	12.000,00	
Turismo	1.500,00	1.500,00	0,00	0,00	0,00	0,00	0,00	0,00	0,00	1.500,00	
Desporto Comunitário	217.000,00	217.000,00	1.087,57	1.087,57	0,01	1.087,57	1.087,57	0,01	1.087,57	215.912,43	
Lazer	10.000,00	10.000,00	0,00	0,00	0,00	0,00	0,00	0,00	0,00	10.000,00	
ENCARGOS ESPECIAIS	913.000,00	913.000,00	132.953,58	132.953,58	1,09	132.953,58	132.953,58	1,09	132.953,58	780.046,42	
Serviço da Dívida Interna	913.000,00	913.000,00	132.953,58	132.953,58	1,09	132.953,58	132.953,58	1,09	132.953,58	780.046,42	
RESERVA DE CONTINGÊNCIA	1.154.000,00	1.154.000,00	0,00	0,00	0,00	0,00	0,00	0,00	0,00	1.154.000,00	
Reserva de Contingência	1.154.000,00	1.154.000,00	0,00	0,00	0,00	0,00	0,00	0,00	0,00	1.154.000,00	
DESPESAS (INTRA- ORÇAMENTARIAS) (II)	0,00	0,00	0,00	0,00	0,00	0,00	0,00	0,00	0,00	0,00	
<b>TOTAL (III) = (I + II)</b>	<b>122.707.000,00</b>	<b>123.382.303,92</b>	<b>12.218.035,15</b>	<b>12.218.035,15</b>	<b>100,00</b>	<b>111.164.268,77</b>	<b>12.176.323,05</b>	<b>12.176.323,05</b>	<b>9,87</b>	<b>111.205.980,87</b>	

FORNE: SISTEMA: Aspec Informática - UNIDADE RESPONSÁVEL: Prefeitura Municipal de Portel - DATA DA EMISSÃO:04/05/2015 - HORA DA EMISSÃO:15:34:58

FUNÇÃO / SUBFUNÇÃO	DOTAÇÃO		DESPESAS EMPENHADAS		DESPESAS LIQUIDADAS		SALDO
	INICIAL	ATUALIZADA	NO BIMESTRE	ATÉ O BIMESTRE (b)	NO BIMESTRE	ATÉ O BIMESTRE (d)	

*[Assinatura]*

PAULO FERREIRA DE OLIVEIRA  
 PREFEITO

*[Assinatura]*  
 Prefeito Municipal de Portel  
 CPF: 453.212.223-15

*[Assinatura]*  
 RÔMULO VICTOR DE LIMA MELO  
 CONTADOR  
 CRC/PA 01556210-6

ESPECIFICAÇÃO	EVOLUÇÃO DA RECEITA REALIZADA NOS ÚLTIMOS 12 MESES												
	Mar/2014	Abr/2014	Mai/2014	Jun/2014	Jul/2014	Ago/2014	Set/2014						
RECEITAS CORRENTES (I)	0,00	0,00	0,00	0,00	0,00	0,00	0,00	0,00	0,00	0,00	0,00	0,00	0,00
Receita tributária	0,00	0,00	0,00	0,00	0,00	0,00	0,00	0,00	0,00	0,00	0,00	0,00	0,00
IPTU	0,00	0,00	0,00	0,00	0,00	0,00	0,00	0,00	0,00	0,00	0,00	0,00	0,00
ISS	0,00	0,00	0,00	0,00	0,00	0,00	0,00	0,00	0,00	0,00	0,00	0,00	0,00
ITBI	0,00	0,00	0,00	0,00	0,00	0,00	0,00	0,00	0,00	0,00	0,00	0,00	0,00
IRRF	0,00	0,00	0,00	0,00	0,00	0,00	0,00	0,00	0,00	0,00	0,00	0,00	0,00
Outras receitas tributárias	0,00	0,00	0,00	0,00	0,00	0,00	0,00	0,00	0,00	0,00	0,00	0,00	0,00
Receita de contribuições	0,00	0,00	0,00	0,00	0,00	0,00	0,00	0,00	0,00	0,00	0,00	0,00	0,00
Receita patrimonial	0,00	0,00	0,00	0,00	0,00	0,00	0,00	0,00	0,00	0,00	0,00	0,00	0,00
Receita agropecuária	0,00	0,00	0,00	0,00	0,00	0,00	0,00	0,00	0,00	0,00	0,00	0,00	0,00
Receita de serviços	0,00	0,00	0,00	0,00	0,00	0,00	0,00	0,00	0,00	0,00	0,00	0,00	0,00
Transferências correntes	0,00	0,00	0,00	0,00	0,00	0,00	0,00	0,00	0,00	0,00	0,00	0,00	0,00
Cota-parte do FPM	0,00	0,00	0,00	0,00	0,00	0,00	0,00	0,00	0,00	0,00	0,00	0,00	0,00
Cota-parte do ICMS	0,00	0,00	0,00	0,00	0,00	0,00	0,00	0,00	0,00	0,00	0,00	0,00	0,00
Cota-parte do IPVA	0,00	0,00	0,00	0,00	0,00	0,00	0,00	0,00	0,00	0,00	0,00	0,00	0,00
Cota-parte do ITR	0,00	0,00	0,00	0,00	0,00	0,00	0,00	0,00	0,00	0,00	0,00	0,00	0,00
Transferências da LC 87/96	0,00	0,00	0,00	0,00	0,00	0,00	0,00	0,00	0,00	0,00	0,00	0,00	0,00
Transferências da LC 61/89	0,00	0,00	0,00	0,00	0,00	0,00	0,00	0,00	0,00	0,00	0,00	0,00	0,00
Transferências do Fundeb	0,00	0,00	0,00	0,00	0,00	0,00	0,00	0,00	0,00	0,00	0,00	0,00	0,00
Outras transferências correntes	0,00	0,00	0,00	0,00	0,00	0,00	0,00	0,00	0,00	0,00	0,00	0,00	0,00
Outras receitas correntes	0,00	0,00	0,00	0,00	0,00	0,00	0,00	0,00	0,00	0,00	0,00	0,00	0,00
DEDUÇÕES (II)	0,00	0,00	0,00	0,00	0,00	0,00	0,00	0,00	0,00	0,00	0,00	0,00	0,00
Contrib. plano de prev. do servidor	0,00	0,00	0,00	0,00	0,00	0,00	0,00	0,00	0,00	0,00	0,00	0,00	0,00
Ded. de receita para formação do Fundeb	0,00	0,00	0,00	0,00	0,00	0,00	0,00	0,00	0,00	0,00	0,00	0,00	0,00
RECEITA CORRENTE LÍQUIDA (III)=(I-II)	0,00	0,00	0,00	0,00	0,00	0,00	0,00	0,00	0,00	0,00	0,00	0,00	0,00

ESPECIFICAÇÃO	EVOLUÇÃO DA RECEITA REALIZADA NOS ÚLTIMOS 12 MESES					TOTAL (ÚLTIMOS 12 MESES)	PREVISÃO ATUALIZADA EXERCÍCIO
	Out/2014	Nov/2014	Dez/2014	Jan/2015	Fev/2015		
RECEITAS CORRENTES (I)	0,00	0,00	0,00	10.586.359,02	12.649.187,27	23.235.546,29	120.677.460,00
Receita tributária	0,00	0,00	0,00	336.331,26	204.234,19	540.565,45	3.831.300,00
IPTU	0,00	0,00	0,00	84.640,09	43.272,59	127.912,68	190.000,00
ISS	0,00	0,00	0,00	143.746,58	127.162,32	270.908,90	1.902.000,00
ITBI	0,00	0,00	0,00	8.093,70	8.475,76	16.569,46	59.600,00
IRRF	0,00	0,00	0,00	68.804,13	5.773,60	74.577,73	1.050.000,00
Outras receitas tributárias	0,00	0,00	0,00	31.046,76	19.549,92	50.596,68	629.700,00
Receita de contribuições	0,00	0,00	0,00	0,00	0,00	0,00	3.505.000,00
Receita patrimonial	0,00	0,00	0,00	18.565,59	35.844,09	54.409,68	1.206.280,00
Receita agropecuária	0,00	0,00	0,00	0,00	0,00	0,00	5.000,00
Receita de serviços	0,00	0,00	0,00	0,00	0,00	0,00	14.839,00
Transferências correntes	0,00	0,00	0,00	10.220.948,45	12.393.207,82	22.614.156,27	111.850.402,00
Cota-parte do FPM	0,00	0,00	0,00	2.092.304,78	2.134.169,32	4.226.474,10	23.100.000,00
Cota-parte do ICMS	0,00	0,00	0,00	946.337,08	629.984,10	1.576.321,18	7.900.000,00
Cota-parte do IPVA	0,00	0,00	0,00	8.962,76	3.569,65	12.532,41	85.000,00
Cota-parte do ITR	0,00	0,00	0,00	4.272,55	4.501,48	8.774,03	60.000,00
Transferências da LC 87/96	0,00	0,00	0,00	0,00	0,00	0,00	81.000,00
Transferências da LC 61/89	0,00	0,00	0,00	27.402,11	18.473,94	45.876,05	250.000,00
Transferências do Fundeb	0,00	0,00	0,00	5.019.427,77	8.735.534,47	13.754.962,24	60.652.432,00
Outras transferências correntes	0,00	0,00	0,00	2.122.241,40	866.974,86	2.989.216,26	19.721.970,00
Outras receitas correntes	0,00	0,00	0,00	10.513,72	15.901,17	26.414,89	264.639,00
DEDUÇÕES (II)	0,00	0,00	0,00	615.849,59	558.139,70	1.173.989,29	9.600.200,00
Contrib. plano de prev. do servidor	0,00	0,00	0,00	0,00	0,00	0,00	3.305.000,00
Ded. de receita para formação do Fundeb	0,00	0,00	0,00	615.849,59	558.139,70	1.173.989,29	6.295.200,00
RECEITA CORRENTE LÍQUIDA (III)=(I-II)	0,00	0,00	0,00	9.970.509,43	12.091.047,57	22.061.557,00	111.077.260,00

Pará  
Governo Municipal de Portel  
Consolidado

RREO - ANEXO 3 (LRF, Art.53, inciso I)

RELATÓRIO RESUMIDO DA EXECUÇÃO ORÇAMENTÁRIA  
DEMONSTRATIVO DA RECEITA CORRENTE LÍQUIDA  
ORÇAMENTO FISCAL E DA SEGURIDADE SOCIAL  
1º bimestre de 2015 (até Fevereiro)


Pag.: 0003

R\$ 1,00



**Relatório**  
Governo Municipal de Portel  
1º bimestre de 2015

Paulo FERREIRA DE OLIVEIRA  
PREFEITO



Rômulo VICTOR DE LIMA MELO  
CONTADOR

**Rômulo Melo**  
CONTADOR  
CRC/PA 015562/0-6

1º bimestre de 2015 (Janeiro a Fevereiro)

R\$ 1,00

RR00 - ANEXO 4 (LRF, Art. 53, inciso II)

RECEITAS PREVIDENCIÁRIAS	PREVISÃO INICIAL	PREVISÃO ATUALIZADA	RECEITAS REALIZADAS	
			ATÉ O BIMESTRE	ATÉ O BIMESTRE ANO ANTERIOR
RECEITAS PREVIDENCIÁRIAS (Exceto intra-orç.) (I)	3.986.780,00	3.986.780,00	1.808.823,67	0,00
RECEITAS CORRENTES	3.986.780,00	3.986.780,00	1.808.823,67	0,00
Receita de contribuições de segurados	3.305.000,00	3.305.000,00	1.472.059,84	0,00
Pessoaal civil	3.305.000,00	3.305.000,00	1.472.059,84	0,00
Ativo	3.300.000,00	3.300.000,00	1.472.059,84	0,00
Pensionista	5.000,00	5.000,00	0,00	0,00
Receita patrimonial	651.280,00	651.280,00	336.763,83	0,00
Receita de valores mobiliários	651.280,00	651.280,00	336.763,83	0,00
Outras receitas correntes	30.500,00	30.500,00	0,00	0,00
Compensação previdenciária do RGPS para o RPPS	30.500,00	30.500,00	0,00	0,00
RECEITAS DE CAPITAL	0,00	0,00	0,00	0,00
RECEITAS PREVIDENCIÁRIAS (Intra-orç.) (II)	1.262.410,00	1.262.410,00	47.292,36	0,00
TOTAL REC. PREVID. RPPS (III) = (I + II)	5.249.190,00	5.249.190,00	1.856.116,03	0,00

DESPESAS PREVIDENCIÁRIAS	DOTAÇÃO INICIAL	DOTAÇÃO ATUALIZADA	DESPESAS EMPENHADAS		DESPESAS LIQUIDADAS		INSCRITAS EM RESTOS A PAGAR NÃO PROCESSADAS	
			ATÉ O BIMESTRE	ATÉ O BIMESTRE ANO ANTERIOR	ATÉ O BIMESTRE	ATÉ O BIMESTRE ANO ANTERIOR	EM EXERCÍCIO ATUAL	EM EXERCÍCIO ANTERIOR
DESP. PREV. - RPPS (Exceto intra-orç.) (IV)	7.591.690,00	7.959.294,44	1.068.563,24	0,00	949.063,24	0,00	119.500,00	0,00
ADMINISTRAÇÃO	5.249.190,00	5.435.442,22	650.928,17	0,00	531.428,17	0,00	119.500,00	0,00
Despesas correntes	5.135.190,00	5.321.442,22	650.928,17	0,00	531.428,17	0,00	119.500,00	0,00
Despesas de capital	114.000,00	114.000,00	0,00	0,00	0,00	0,00	0,00	0,00
PREVIDÊNCIA	2.342.500,00	2.523.852,22	417.635,07	0,00	417.635,07	0,00	0,00	0,00
Pessoaal civil	2.342.500,00	2.523.852,22	417.635,07	0,00	417.635,07	0,00	0,00	0,00
Aposentadorias	126.200,00	126.200,00	47.023,00	0,00	47.023,00	0,00	0,00	0,00
Pensões	125.000,00	125.000,00	27.773,94	0,00	27.773,94	0,00	0,00	0,00
Outros benefícios previdenciários	2.091.300,00	2.272.652,22	342.838,13	0,00	342.838,13	0,00	0,00	0,00



1º bimestre de 2015 (Janeiro a Fevereiro)

DESP. PREV. - RPPS (Intra-orç.) (V)	0,00	0,00	0,00	0,00	0,00	0,00	0,00	0,00	0,00
TOTAL DESP. PREVID. RPPS (VI) = (IV + V) (Exceto intra-	7.591.690,00	7.959.294,44	1.068.563,24	0,00	949.063,24	0,00	119.500,00	0,00	0,00
RESULTADO PREVIDENCIÁRIO (VII)=(III-VI)	-2.342.500,00	-2.710.104,44	-	-	907.052,79	0,00	-	-	-

APORTE DE RECURSOS PARA O RPPS				
RESERVA ORÇAMENTÁRIA DO RPPS	1.586.330,00			
PERÍODO DE REFERÊNCIA				
	EXERCÍCIO ATUAL	EXERCÍCIO ANTERIOR		
CAIXA	1.100,15	0,00		
BANCO CONTA MOVIMENTO	8.218.298,06	0,00		
INVESTIMENTOS	0,00	0,00		
OUTROS BENS E DIREITOS	0,00	0,00		

RREO - ANEXO 4 ( LRF, Art 53, inciso II)

R\$ 1,00


RECEITAS PREVIDENCIÁRIAS	PREVISÃO INICIAL	PREVISÃO ATUALIZADA	RECEITAS REALIZADAS	
			ATÉ O BIMESTRE	ATÉ O BIMESTRE ANO ANTERIOR
RECEITAS CORRENTES (VIII)	1.262.410,00	1.262.410,00	47.292,36	0,00
receita de contribuições	1.006.020,00	1.006.020,00	47.292,36	0,00
Patronal	1.006.020,00	1.006.020,00	47.292,36	0,00
Pessoa] civil	1.006.020,00	1.006.020,00	47.292,36	0,00
Ativo	1.006.020,00	1.006.020,00	47.292,36	0,00
para cobertura de déficit atuarial	50.850,00	50.850,00	0,00	0,00
Em regime de débitos e parcelamentos	203.500,00	203.500,00	0,00	0,00
Outras receitas correntes	2.040,00	2.040,00	0,00	0,00
Demais receitas correntes	2.040,00	2.040,00	0,00	0,00
RECEITAS DE CAPITAL (IX)	0,00	0,00	0,00	0,00


1º bimestre de 2015 (Janeiro a Fevereiro)

TOTAL REC. PREVID. RPPS (X) = (VIII + IX) | 1.262.410,00 | 1.262.410,00 | 47.292,36 | 0,00

DESPESAS PREVIDENCIÁRIAS	DOTAÇÃO INICIAL	DOTAÇÃO ATUALIZADA	DESPESAS EMPENHADAS		DESPESAS LIQUIDADAS		INSCRITAS EM RESTOS A PAGAR NÃO PROCESSADAS	
			ATÉ O BIMESTRE ANO ANTERIOR	ATÉ O BIMESTRE ANO ANTERIOR	ATÉ O BIMESTRE ANO ANTERIOR	ATÉ O BIMESTRE ANO ANTERIOR	EM EXERCÍCIO ATUAL	EM EXERCÍCIO ANTERIOR
ADMINISTRAÇÃO (XI)	0,00	0,00	0,00	0,00	0,00	0,00	0,00	0,00
TOTAL DESP. PREVID. RPPS (XII) = (XI)	0,00	0,00	0,00	0,00	0,00	0,00	0,00	0,00

FONTE: SISTEMA: Aspec Informática - UNID RESPONSÁVEL: Instituto de Previdência do Município de Portel - DATA DA EMISSÃO: 05/05/2015 - HORA : 12:23:22

  
 Vicente de Paulo Fátima Oliveira  
 Prefeito Municipal de Portel  
 CPF: 455.212.982-15

  
 Rômulo Melo  
 CONTADOR  
 CRC/PA 01556210-6


RREO - ANEXO 5 (LRF, Art 53, inciso III)	S A L D O S					R\$ 1,00
	DÍVIDA FISCAL LÍQUIDA					
	EM 31/DEZ/2014 (a)	EM NOV/14 a DEZ/14 (b)	EM JAN/15 a FEV/15 (c)			
DÍVIDA CONSOLIDADA (I)	0,00	0,00	-81.259,90			
DEDUÇÕES (II)						
Disponibilidade de caixa bruta	0,00	0,00	9.238.965,90			
Demais haveres financeiros	3.050.764,12	0,00	13.571.948,09			
(-) Restos a pagar processados (exceto precatórios)	1.949.500,09	0,00	1.995.835,19			
	7.928.968,04	0,00	6.328.817,38			
DÍVIDA CONSOLIDADA LÍQUIDA (III) = (I - II)	0,00	0,00	-9.320.225,80			
RECEITAS DE PRIVATIVIDADES (IV)	0,00	0,00	0,00			
PASSIVOS RECONHECIDOS (V)	0,00	0,00	0,00			
DÍVIDA FISCAL LÍQUIDA (VI) = (III + IV - V)	0,00	0,00	-9.320.225,80			
RESULTADO NOMINAL	PERÍODO DE REFERÊNCIA					
	NO BIMESTRE (c-b)		ATÉ BIMESTRE (c-a)			
VALOR		-9.320.225,80		-9.320.225,80		
DISCRIMINAÇÃO DA META FISCAL	VALOR CORRENTE					
META DO RESULTADO NOMINAL FIXADA NO ANEXO DE METAS FISCAIS DA LDO PARA O EXERCÍCIO DE REFERÊNCIA				1.055.343,29		


	S A L D O S			
	EM	EM	EM	EM
	31/DEZ/2014 (a)	NOV/14 a DEZ/14 (b)	JAN/15 a FEV/15 (c)	
<b>DÍVIDA FISCAL LÍQUIDA PREVIDENCIÁRIA</b>				
DÍVIDA CONSOLIDADA PREVIDENCIÁRIA (VII)	0,00	0,00	0,00	0,00
Passivo atuarial	0,00	0,00	0,00	0,00
Demais dívidas	0,00	0,00	0,00	0,00
<b>DEDUÇÕES (VIII)</b>				
Disponibilidade de caixa bruta	0,00	0,00	0,00	0,00
Investimentos	0,00	0,00	0,00	0,00
Demais haveres financeiros	0,00	0,00	0,00	0,00
(-) Restos a pagar processados	0,00	0,00	0,00	0,00
<b>DÍVIDA CONSOLIDADA LÍQUIDA PREVIDENCIÁRIA (IX) = (VII - VIII)</b>	0,00	0,00	0,00	0,00
<b>PASSIVOS RECONHECIDOS (X)</b>	0,00	0,00	0,00	0,00
<b>DÍVIDA FISCAL LÍQUIDA PREVIDENCIÁRIA (XI) = (IX - X)</b>	0,00	0,00	0,00	0,00

FONTE: SISTEMA: Aspec Informática - UNIDADE RESPONSÁVEL: Prefeitura Municipal de Portel - DATA DA EMISSÃO: 04/05/2015 - HORA DA EMISSÃO: 15:38:05

Nota - O valor do item 'II' somente será preenchido se for positivo.  
 - O valor do item 'VIII' somente será preenchido se for positivo.

Portel, 04 de Maio de 2015  
 Prefeitura Municipal de Portel  
 CEP: 49312-192-15

  
 VICENTE DE PAULO FERREIRA DE OLIVEIRA  
 PREFEITO

  
 RÔMULO VICTOR DE LIMA MELO  
 CONTADOR

**Rômulo Melo**  
 CONTADOR  
 CRC/PA 01556210-6

RREO - ANEXO 6 (LRF, Art 53, inciso III)

R\$ 1.00


	RECEITAS PRIMÁRIAS		RECEITAS REALIZADAS	
	PREVISÃO	ATUALIZADA	ATÉ O BIMESTRE	ATÉ O BIMESTRE ANO ANTERIOR
<b>RECEITAS PRIMÁRIAS CORRENTES (I)</b>				
Receita tributária	114.478.890,00	22.007.147,32	0,00	0,00
IPTU	3.831.300,00	540.565,45	0,00	0,00
ISS	190.000,00	127.912,68	0,00	0,00
ITBI	1.902.000,00	270.908,90	0,00	0,00
IRRF	59.600,00	16.569,46	0,00	0,00
Outras receitas tributárias	1.050.000,00	74.577,73	0,00	0,00
Receita de contribuições	629.700,00	50.596,68	0,00	0,00
Receita previdenciárias	4.795.870,00	0,00	0,00	0,00
Outras receitas de contribuição	4.595.870,00	0,00	0,00	0,00
Receita patrimonial líquida	200.000,00	0,00	0,00	0,00
Receita patrimonial	10.000,00	0,00	0,00	0,00
(-) Aplicações financeiras	1.206.280,00	54.409,68	0,00	0,00
Transferências correntes	1.196.280,00	54.409,68	0,00	0,00
Cota-parte do FPM	105.555.202,00	21.440.166,98	0,00	0,00
Cota-parte do ICMS	18.480.000,00	3.381.179,33	0,00	0,00
Convênios	6.320.000,00	1.261.056,91	0,00	0,00
Outras transferências correntes	933.000,00	0,00	0,00	0,00
Demais receitas correntes	79.822.202,00	16.797.930,74	0,00	0,00
Dívida ativa	286.518,00	26.414,89	0,00	0,00
Diversas receitas correntes	157.415,00	26.414,89	0,00	0,00
RECEITAS DE CAPITAL (II)	129.103,00	0,00	0,00	0,00
Operações de crédito (III)	7.031.830,00	1.069.699,63	0,00	0,00
Amortização de empréstimos (IV)	61.000,00	0,00	0,00	0,00
Alienação de bens (V)	0,00	0,00	0,00	0,00
Transferências de capital	20.000,00	0,00	0,00	0,00
Convênios	6.950.830,00	1.069.699,63	0,00	0,00
RECEITAS PRIMÁRIAS DE CAPITAL (VI) = (II - III - IV - V)	6.950.830,00	1.069.699,63	0,00	0,00
<b>RECEITA PRIMÁRIA TOTAL (VII) = (I + IV)</b>	121.429.720,00	23.076.846,95	0,00	0,00


	DOTAÇÃO		DESPESAS EMPENHADAS		DESPESAS LIQUIDADAS	
	ATUALIZADA	EXERCÍCIO ANTERIOR	ATÉ O BIMESTRE EXERCÍCIO ATUAL	ATÉ O BIMESTRE EXERCÍCIO ANTERIOR	ATÉ O BIMESTRE EXERCÍCIO ATUAL	ATÉ O BIMESTRE EXERCÍCIO ANTERIOR
<b>DESPESAS PRIMÁRIAS</b>						
DESPESAS CORRENTES (VIII)	108.390.220,57		11.260.682,52	0,00	11.218.970,42	0,00
Pessoal e encargos sociais	69.398.490,52		8.885.981,62	0,00	8.853.453,07	0,00
Juros e encargos da dívida (IX)	125.400,00		8.116,24	0,00	8.116,24	0,00
Outras despesas correntes	38.866.330,05		2.366.584,66	0,00	2.357.401,11	0,00
DESPESAS PRIMÁRIAS CORRENTES (X) = (VIII - IX)	108.264.820,57		11.252.566,28	0,00	11.210.854,18	0,00
DESPESAS DE CAPITAL (XI)	12.251.753,35		957.352,63	0,00	957.352,63	0,00
Investimentos	11.646.753,35		875.269,28	0,00	875.269,28	0,00
Inversões financeiras	10.000,00		0,00	0,00	0,00	0,00
Concessão de empréstimos (XII)	0,00		0,00	0,00	0,00	0,00
Aquisição de título de capital já integralizado (XIII)	0,00		0,00	0,00	0,00	0,00
Demais inversões financeiras	10.000,00		0,00	0,00	0,00	0,00
Amortização de dívida (XIV)	595.000,00		82.083,35	0,00	82.083,35	0,00
DESPESAS PRIMÁRIAS DE CAPITAL (XV) = (XI - XII - XIII - XIV)	11.656.753,35		875.269,28	0,00	875.269,28	0,00
Reserva de contingência (XVI)	1.154.000,00		0,00	0,00	0,00	0,00
Reserva do RPPS (XVII)	1.586.330,00		0,00	0,00	0,00	0,00
<b>DESPA PRIMÁRIA TOTAL (XVIII) = (X + XV + XVI + XVII)</b>	<b>122.661.903,92</b>		<b>12.127.835,56</b>	<b>0,00</b>	<b>12.086.123,46</b>	<b>0,00</b>
<b>RESULTADO PRIMÁRIO (XIX) = (VII - XVIII)</b>	<b>-1.232.183,92</b>		<b>-</b>	<b>-</b>	<b>10.990.723,49</b>	<b>0,00</b>
<b>SALDOS DE EXERCÍCIOS ANTERIORES</b>	<b>-</b>		<b>-</b>	<b>-</b>	<b>-</b>	<b>-</b>


DISCRIMINAÇÃO DA META FISCAL

	VALOR CORRENTE
META DE RESULTADO PRIMÁRIO FIXADA NO ANEXO DE METAS FISCAIS DA LDO PARA O EXERCÍCIO DE REFERÊNCIA	-2.475.964,77

RELATÓRIO RESUMIDO DA EXECUÇÃO ORÇAMENTÁRIA  
DEMONSTRATIVO DO RESULTADO PRIMÁRIO  
ORÇAMENTOS FISCAL E DA SEGURIDADE SOCIAL  
1º bimestre de 2015 (Janeiro a Fevereiro)

  
\_\_\_\_\_  
PAULO FERREIRA DE OLIVEIRA  
PREFEITO

  
Município de Portel  
PREFEITO MUNICIPAL  
CPF: 455.212.982-15

  
\_\_\_\_\_  
RÔMULO VICTOR DE LIMA MELO  
CONTADOR

**Rômulo Melo**  
CONTADOR  
CRC/PA 01566210-6

PODER / ÓRGÃO	RESTOS A PAGAR PROCESSADOS				RESTOS A PAGAR NÃO PROCESSADOS				
	INSCRITOS		CANCELADOS		INSCRITOS		CANCELADOS		
	EM EXERCÍCIOS ANTERIORES	EM 31 DE DEZ. EXERC. ANTERIOR	PAGOS	A PAGAR	EM EXERCÍCIOS ANTERIORES	EM 31 DE DEZ. EXERC. ANTERIOR	PAGOS	A PAGAR	
<b>RESTOS A PAGAR (EXCETO INTRA-ORÇAMENTÁRIO (I))</b>									
Executivo	0,00	8.274.167,67	0,00	7.343.917,92	0,00	1.431.814,50	348.209,63	0,00	1.083.604,87
2014-Gabinete do Prefeito	0,00	8.274.167,67	0,00	7.343.917,92	0,00	1.431.814,50	348.209,63	0,00	1.083.604,87
2014-Secretaria Municipal de Gestão Estr	0,00	77.108,36	0,00	77.108,36	0,00	0,00	0,00	0,00	0,00
2014-Secretaria Municipal de Desenvolvim	0,00	21.750,57	0,00	21.750,57	0,00	0,00	0,00	0,00	0,00
2014-Secretaria Municipal de Finanças	0,00	39.032,10	0,00	33.258,85	5.773,25	0,00	0,00	0,00	0,00
2014-Secretaria Municipal de Administraç	0,00	141.689,94	0,00	109.235,94	32.454,00	0,00	0,00	0,00	19.000,00
2014-Secretaria Municipal de Infra-Estru	0,00	191.463,55	0,00	154.370,14	37.093,41	0,00	0,00	0,00	0,00
2014-Secretaria Municipal de Cult. Desp. e	0,00	238.813,38	0,00	183.749,94	55.063,44	0,00	0,00	0,00	197.000,00
2014-Secretaria Municipal de Agricultura	0,00	39.752,95	0,00	33.523,93	6.229,02	0,00	0,00	0,00	0,00
2014-Secretaria Municipal de Educação	0,00	16.549,57	0,00	16.549,57	0,00	0,00	0,00	0,00	0,00
2014-Fundo Municipal de Educação	0,00	416.233,51	0,00	414.793,51	1.440,00	0,00	0,00	0,00	0,00
2014-Secretaria Municipal de Saúde	0,00	1.119.762,15	0,00	538.082,69	581.679,46	0,00	1.204.814,50	348.209,63	856.604,87
2014-Secretaria Municipal de Meio Ambien	0,00	946.999,61	0,00	835.780,21	111.219,40	0,00	0,00	0,00	0,00
2014-Fundo de Manut. e Desenv. da Educaç	0,00	193.119,81	0,00	116.119,81	77.000,00	0,00	0,00	0,00	0,00
2014-Fundo Municipal de Assistência Soci	0,00	23.426,90	0,00	15.833,90	7.593,00	0,00	0,00	0,00	0,00
2014-Secretaria Municipal de Assistência	0,00	4.722.653,78	0,00	4.722.653,78	0,00	0,00	0,00	0,00	0,00
Legislativo	0,00	0,00	0,00	0,00	0,00	0,00	0,00	0,00	0,00
Judiciário	0,00	0,00	0,00	0,00	0,00	0,00	0,00	0,00	0,00
Ministério Público	0,00	0,00	0,00	0,00	0,00	0,00	0,00	0,00	0,00
<b>RESTOS A PAGAR (INTRA-ORÇAMENTÁRIO (II))</b>									
2014-Secretaria Municipal de Assistência	0,00	724,00	0,00	724,00	0,00	0,00	0,00	0,00	0,00
	0,00	724,00	0,00	724,00	0,00	0,00	0,00	0,00	0,00



ORÇAMENTOS FISCAL E DA SEGURIDADE SOCIAL  
 1º bimestre de 2015 (Janeiro a Fevereiro)

TOTAL (III)=(I)+(II)	0,00	8.274.891,67	0,00	7.344.641,92	930.249,75	0,00	1.431.814,50	348.209,63	0,00	1.083.604,87
----------------------	------	--------------	------	--------------	------------	------	--------------	------------	------	--------------

FONTE: SISTEMA: Aspec Informática - UNIDADE RESPONSÁVEL: Prefeitura Municipal de Portel - DATA DA EMISSÃO: 05/05/2015 - HORA DA EMISSÃO: 10:51:05

NOTAS: - OS movimentos de 'liquidação de restos a pagar', 'anulação de liquidação de restos a pagar', 'anulação de pagamento' e 'reinscrição' não possuem colunas específicas neste modelo do STN, tendo sido alocados na coluna mais semelhante.

- Mesmo que o balanço de 2015 esteja encerrado, neste relatório não constam os restos a pagar inscritos em 2015

*Paulo Ferreira de Oliveira*  
 Prefeito Municipal de Portel  
 19 de Janeiro de 2015  
 Nº 453/2015

*Paulo Ferreira de Oliveira*  
 PREFEITO

*Rômulo Melo*  
 CONTADOR  
 RÔMULO VICTOR DE LIMA MELO  
 CONTADOR  
 CRC/PA 01558210-6

RREO - ANEXO 8 (LDB, ART. 72)

R\$ 1,00

RECEITAS DO ENSINO

	PREVISÃO		PREVISÃO		RECEITAS REALIZADAS	
	INICIAL	ATUALIZADA	INICIAL	ATUALIZADA	ATÉ O BIMESTRE	%
		(a)		(b)	(c) = (b/a)x100	
<b>1 - RECEITAS DE IMPOSTOS</b>	3.386.290,00	3.386.290,00	515.252,41	15,22		
1.1 - Receita resultante do imposto sobre a Propriedade Predial e Territorial urbana - IPTU	298.415,00	298.415,00	153.196,32	51,34		
1.1.1 - IPTU	190.000,00	190.000,00	127.912,68	67,32		
1.1.2 - Multa, juros de mora e outros encargos do IPTU	26.850,00	26.850,00	0,00	0,00		
1.1.3 - Dívida ativa do IPTU	81.565,00	81.565,00	25.283,64	31,00		
1.1.4 - Multa, juros de mora, atualização monetária e outros encargos da dívida ativa do IPTU	0,00	0,00	0,00	0,00		
1.1.5 - Deduções da receita do IPTU	0,00	0,00	0,00	0,00		
1.2 - Receita resultante do imposto sobre transmissão 'inter vivos' - ITBI	74.855,00	74.855,00	16.569,46	22,14		
1.2.1 - ITBI	59.600,00	59.600,00	16.569,46	27,80		
1.2.2 - Multa, juros de mora e outros encargos do ITBI	5.085,00	5.085,00	0,00	0,00		
1.2.3 - Dívida ativa do ITBI	10.170,00	10.170,00	0,00	0,00		
1.2.4 - Multa, juros de mora, atualização monetária e outros encargos da dívida ativa do ITBI	0,00	0,00	0,00	0,00		
1.2.5 - Deduções da receita do ITBI	0,00	0,00	0,00	0,00		
1.3 - Receita resultante do imposto sobre serviços de qualquer natureza - ISS	1.963.020,00	1.963.020,00	270.908,90	13,80		
1.3.1 - ISS	1.902.000,00	1.902.000,00	270.908,90	14,24		
1.3.2 - Multa, juros de mora e outros encargos do ISS	10.170,00	10.170,00	0,00	0,00		
1.3.3 - Dívida ativa do ISS	50.850,00	50.850,00	0,00	0,00		
1.3.4 - Multa, juros de mora, atualização monetária e outros encargos da dívida ativa do ISS	0,00	0,00	0,00	0,00		
1.3.5 - Deduções da receita do ISS	0,00	0,00	0,00	0,00		
1.4 - Receita resultante do imposto de renda retido na fonte - IRRF	1.050.000,00	1.050.000,00	74.577,73	7,10		
1.4.1 - IRRF	1.050.000,00	1.050.000,00	74.577,73	7,10		
1.4.2 - Multa, juros de mora e outros encargos do IRRF	0,00	0,00	0,00	0,00		
1.4.3 - Dívida ativa do IRRF	0,00	0,00	0,00	0,00		
1.4.4 - Multa, juros de mora, atualização monetária e outros encargos da dívida ativa do IRRF	0,00	0,00	0,00	0,00		
1.4.5 - Deduções da receita do IRRF	0,00	0,00	0,00	0,00		



9 - TOTAL DAS RECEITAS ADICIONAIS PARA FINANCIAMENTO DO ENSINO (4+5+6+7+8)	7.978.000,00	7.978.000,00	1.332.020,70	16,70
<b>FUNDEB</b>				
<b>RECEITAS DO FUNDEB</b>				
	PREVISÃO INICIAL	PREVISÃO ATUALIZADA	RECEITAS REALIZADAS	
		(a)	ATÉ O BIMESTRE	%
			(b)	(c) = (b/a)x100
10 - RECEITAS DESTINADAS AO FUNDEB	6.295.200,00	6.295.200,00	1.173.989,29	18,65
10.1 - Cota-parte FPM destinado ao Fundeb (20% de 2.1.1)	4.620.000,00	4.620.000,00	845.294,77	18,30
10.2 - Cota-parte ICMS destinado ao Fundeb (20% de 2.2)	1.580.000,00	1.580.000,00	315.264,27	19,95
10.3 - Cota-parte ICMS-desonerção destinado ao Fundeb (20% de 2.3)	16.200,00	16.200,00	0,00	0,00
10.4 - Cota-parte IPI destinado ao Fundeb (20% de 2.4)	50.000,00	50.000,00	9.175,21	18,35
10.5 - Cota-parte ITR destinado ao Fundeb (20% de (1.5 + 2.5))	12.000,00	12.000,00	1.748,54	14,57
10.5 - Cota-parte IPVA destinado ao Fundeb (20% de 2.6)	17.000,00	17.000,00	2.506,50	14,74
11 - RECEITAS RECEBIDAS DO FUNDEB	60.652.432,00	60.652.432,00	13.781.700,66	22,72
11.1 - Transferência de recursos do Fundeb	37.052.432,00	37.052.432,00	7.153.342,21	19,31
11.2 - Complementação da União ao Fundeb	23.600.000,00	23.600.000,00	6.601.620,03	27,97
11.3 - Receita de aplicação financeira dos recursos do Fundeb	0,00	0,00	26.738,42	0,00
12 - RESULTADO LÍQUIDO DAS TRANSFERÊNCIAS DO FUNDEB (11.1 - 10)	30.757.232,00	30.757.232,00	5.979.352,92	19,44

[SE RESULTADO LÍQUIDO DA TRANSFERÊNCIA (12)>0] = ACRÉSCIMO RESULTANTE DAS TRANSFERÊNCIAS DO FUNDEB

[SE RESULTADO LÍQUIDO DA TRANSFERÊNCIA (12)<0] = DECRÉSCIMO RESULTANTE DAS TRANSFERÊNCIAS DO FUNDEB

<b>DESPESAS DO FUNDEB</b>						
	DOTAÇÃO		DESPESAS EMPENHADAS		DESPESAS LIQUIDADAS	
	INICIAL	ATUALIZADA	ATÉ O BIMESTRE	%	ATÉ O BIMESTRE	%
		(d)	(e)	(f)=(e/d)x100	(e)	(h)=(g/d)x100
13-PAGAMENTO DOS PROFISSIONAIS DO MAGISTÉRIO	49.169.681,98	49.179.719,04	5.910.509,89	5.910.509,89	5.910.509,89	12,02
13.1 - Com educação infantil	4.093.093,59	4.103.130,65	529.516,58	529.516,58	529.516,58	12,91
13.2 - Com educação fundamental	45.076.588,39	45.076.588,39	5.380.993,31	5.380.993,31	5.380.993,31	11,94

14-OUTRAS DESPESAS	11.582.750,02	11.583.938,84	1.387.529,52	1.387.529,52	1.387.529,52	11,98
14.1 - Com educação infantil	484.799,74	485.988,56	62.717,72	62.717,72	62.717,72	12,91
14.2 - Com educação fundamental	11.097.950,28	11.097.950,28	1.324.811,80	1.324.811,80	1.324.811,80	11,94
15 - Total de despesas do Fundeb	60.752.432,00	60.763.657,88	7.298.039,41	7.298.039,41	7.298.039,41	12,01
DEDUÇÕES PARA FINS DO LIMITE DO FUNDEB PARA PAGAMENTO DOS PROFISSIONAIS DO MAGISTÉRIO						
16- Restos a pagar inscritos no exercício sem disponibilidade financeira de recursos do Fundeb						
16.1 - FUNDEB 60%					0,00	
16.2 - FUNDEB 40%					0,00	
17- Despesas custeadas com o 'superavit' financeiro do exercício anterior, do Fundeb						
17.1 - FUNDEB 60%					820.166,29	
17.2 - FUNDEB 40%					820.166,29	
18- Total de deduções consideradas para fins do limite do Fundeb (16+17)					820.166,29	
19- Total das despesas do FUNDEB para fins de limites (15-18)					6.477.873,12	
19.1 - Mínimo de 60% do FUNDEB na remuneração do Magistério $(13 - (16.1 + 17.1)) / ((11) \times 100)\%$					47,00	
19.2 - Mínimo de 40% de despesa com MDE, que não remuneração do magistério $(14 - (16.2 + 17.2)) / ((11) \times 100)\%$					10,07	
19.3 - Máximo de 5% não aplicado no exercício $(100 - (19.1 + 19.2))\%$					42,93	
CONTROLE DA UTILIZAÇÃO DE RECURSOS NO EXERCÍCIO SUBSEQUENTE						
20- Recursos recebidos do fundeb em exercício anterior que não foram utilizados					820.166,29	
21- Despesas custeadas com o saldo do item 20 até o bimestre atual					820.166,29	
22- Impostos e transferências destinadas à MDE (25% de 3)						
MANUTENÇÃO E DESENVOLVIMENTO DO ENSINO - DESPESAS CUSTEADAS COM A RECEITA RESULTANTE DE IMPOSTOS E RECURSOS DO FUNDEB						
MANUTENÇÃO E transferências destinadas à MDE (25% de 3)					1.596.307,55	
						18,32

DESPESAS COM AÇÕES TÍPICAS DE MDE	DOTAÇÃO		DESPESAS EMPENHADAS		DESPESAS LIQUIDADAS	
	INICIAL	ATUALIZADA	ATÉ O BIMESTRE	%	ATÉ O BIMESTRE	%
	(d)	(e)	(f)=(e/d)x100	(g)	(h)=(g/d)x100	
23-Educação infantil	5.337.843,33	5.349.069,21	592.234,30	592.234,30	592.234,30	11,07
23.1 - Cheche (23.1)	0,00	0,00	0,00	0,00	0,00	0,00
23.1.1 - Despesas custeadas com recursos do FUNDEB (23.1.1)	0,00	0,00	0,00	0,00	0,00	0,00
23.1.2 - Despesas custeadas com outros recursos de impostos (2)	0,00	0,00	0,00	0,00	0,00	0,00
23.2 - Pré-escola (23.2)	5.337.843,33	5.349.069,21	592.234,30	592.234,30	592.234,30	11,07
23.2.1 - Despesas custeadas com recursos do FUNDEB (23.2.1)	4.577.893,33	4.589.119,21	592.234,30	592.234,30	592.234,30	12,91
23.2.2 - Despesas custeadas com outros recursos de impostos (2)	759.950,00	759.950,00	0,00	0,00	0,00	0,00
24-Ensino fundamental	61.825.538,67	61.825.538,67	6.856.839,09	6.851.839,09	6.851.839,09	11,08
24.1 - Despesas custeadas com recursos do Fundeb	56.174.538,67	56.174.538,67	6.705.805,11	6.705.805,11	6.705.805,11	11,94
24.2 - Despesas custeadas com outros recursos de impostos	5.651.000,00	5.651.000,00	151.033,98	146.033,98	146.033,98	2,58
25-Ensino médio	144.000,00	144.000,00	0,00	0,00	0,00	0,00
26-Ensino superior	62.000,00	62.000,00	2.800,00	2.800,00	2.800,00	4,52
27-Ensino profissional não integrado ao ensino regular	0,00	0,00	0,00	0,00	0,00	0,00
28-Outras	0,00	0,00	0,00	0,00	0,00	0,00
29 - Total de despesas com ações típicas de MDE	67.369.382,00	67.380.607,88	7.451.873,39	7.446.873,39	7.446.873,39	11,05
DEDUÇÕES CONSIDERADAS PARA FINS DO LIMITE CONSTITUCIONAL DO MDE						
30-Resultado líquido das transferências do Fundeb					5.979.352,92	
31-Despesas custeadas com a complementação do Fundeb no exercício					6.601.620,03	
32-Receta de aplicação financeira dos recursos do Fundeb até o bimestre					26.738,42	
33-Despesas custeadas com superavit financeiro do exercício anterior do Fundeb					820.166,29	
34-Despesas custeadas com o 'superavit' financeiro do exercício anterior, de outros recursos de impostos					1.355.469,77	
35-Restos a pagar inscritos no exercício sem disponibilidade financeira					0,00	
36-Cancelamento no exercício de restos a pagar inscritos com dispon. de recursos de impostos vinculados ao ensino					0,00	
37-Total das deduções para fins do limite constitucional					14.783.347,43	
38-Total das despesas para fins de limite ((23 + 24) - 37)					-7.339.274,04	

OUTRAS INFORMAÇÕES PARA CONTROLE	DOTAÇÃO		DOTAÇÃO		DESPESAS LIQUIDADAS		
	INICIAL	ATUALIZADA	NO BIMESTRE	ATÉ O BIMESTRE			%
		(d)	(e)	(f) = (e/d)x100			
39-Mínimo de 25% das receitas resultantes de impostos em MDE (38/3 x 100)%							0,00
40 - Despesas custeadas com a aplicação financeira de outros recursos de impostos vinculados ao ensino	0,00	0,00	0,00	0,00			0,00
41 - Despesas custeadas com a contribuição social do salário-educação	0,00	0,00	0,00	0,00			0,00
42 - Despesas custeadas com operações de crédito	0,00	0,00	0,00	0,00			0,00
43 - Despesas custeadas com outras receitas para financiamento do ensino	0,00	0,00	0,00	0,00			0,00
44 - Total de outras despesas custeadas com receitas adicionais para financiamento do ensino (40+41+42+43)	0,00	0,00	0,00	0,00			100,00
45 - Total geral de despesas com MDE (29+44)	67.369.382,00	67.380.607,88	7.446.873,39				11,05
RESTOS A PAGAR INSCRITOS COM DISPONIBILIDADE FINANCEIRA DE RECURSOS DE IMPOSTOS VINCULADOS AO ENSINO					A PAGAR ATÉ O BIMESTRE	CANCELADAS ATÉ O BIMESTRE	
46 - Restos a pagar de despesas com MDE			0,00		0,00	0,00	0,00
46.1 - Executadas com recursos de impostos ao ensino			0,00		0,00	0,00	0,00
46.2 - Executadas com recursos do FUNDEB			0,00		0,00	0,00	0,00
FLUXO FINANCEIRO DOS RECURSOS					FUNDEB (h)	FUNDEF	
47-SALDO FINANCEIRO DO FUNDEB EM 31 DE DEZEMBRO DO EXERCÍCIO ANTERIO			0,00		820.166,29	0,00	0,00
48-(+) INGRESSO DE RECURSOS DO FUNDEB ATÉ O BIMESTRE			0,00		13.754.962,24	0,00	0,00
49-(-) PAGAMENTOS EFETUADOS ATÉ O BIMESTRE			0,00		0,00	0,00	0,00
49.1-(-) Orçamento do exercício			0,00		7.148.833,13	0,00	0,00
49.2-(-) Restos a pagar			0,00		0,00	0,00	0,00
50-(+) RECEITA DE APLICAÇÃO FINANCEIRA DOS RECURSOS DO FUNDEB ATÉ O			0,00		26.738,42	0,00	0,00
51-(-)SALDO FINANCEIRO DO FUNDEB NO EXERCÍCIO ATUAL			0,00		7.453.033,82	0,00	0,00

FONTE: SISTEMA: Aspec Informática - UNIDADE RESPONSÁVEL: Prefeitura Municipal de Portel - DATA DA EMISSÃO:05/05/2015 - HORA DA EMISSÃO:10:55:34

Notas: - O item 35 exibirá, nos bimestres anteriores a dezembro, o 'valor liquidado e a pagar' sem disponibilidade financeira, para que já se tenha uma 'prévia' do valor que

RELATÓRIO RESUMIDO DA EXECUÇÃO ORÇAMENTÁRIA  
DEMONSTR. DAS RECEITAS E DESPESAS  
COM MANUTENÇÃO E DESENV. DO ENSINO - MDE  
ORÇAMENTOS FISCAL E DA SEGURIDADE SOCIAL  
1º bimestre de 2015 (Janeiro a Fevereiro)

que será deduzido em dezembro. Isto permite que se tenha conhecimento antecipado de deduções que só seriam exibidas em dezembro.

*Paulo Ferreira de Oliveira*  
Prefeito Municipal de Portel  
CPF: 453.21.982-15

PAULO FERREIRA DE OLIVEIRA  
PREFEITO

RÔMULO VICTOR DE LIMA MELO

CONTADOR

*Rômulo Melo*

CONTADOR

CRCIPA 01556210-6





OUTRAS RECEITAS ORÇAMENTÁRIAS | 107.709.120,00 | 107.709.120,00 | 20.058.934,27 | 18,62

TOTAL DE RECEITAS ADICIONAIS PARA FINANCIAMENTO DA SAÚDE | 122.707.000,00 | 122.707.000,00 | 23.131.256,63 | 18,85

DESPESAS COM SAÚDE (por grupo de natureza de despesa)	DOTAÇÃO		DOTAÇÃO		DESPESAS LIQUIDADAS		
	INICIAL	(c)	ATUALIZADA	(c)	ATÉ O BIMESTRE	(d)	(e) = (d/c)x100
DESPESAS CORRENTES	14.501.835,00	14.545.826,55	1.768.405,86	12,16			
Pessoa] e encargos sociais	7.479.500,00	7.514.201,15	1.222.409,64	16,27			
Juros e encargos da dívida	0,00	0,00	0,00	0,00			
Outras despesas correntes	7.022.335,00	7.031.625,40	545.996,22	7,76			
DESPESAS DE CAPITAL	1.944.500,00	2.444.500,00	845.355,68	34,58			
Investimentos	1.944.500,00	2.444.500,00	845.355,68	34,58			
Inversões financeiras	0,00	0,00	0,00	0,00			
Amortização de dívidas	0,00	0,00	0,00	0,00			
TOTAL DE DESPESAS COM SAÚDE (IV)	16.446.335,00	16.990.326,55	2.613.761,54	15,38			

DESPESAS PRÓPRIAS COM AÇÕES E SERVIÇOS PÚBLICOS DE SAÚDE	DOTAÇÃO		DOTAÇÃO		DESPESAS LIQUIDADAS		
	INICIAL	(e)	ATUALIZADA	(e)	ATÉ O BIMESTRE	(e)	(e/V(e))x100
DESPESAS COM SAÚDE (V) = (IV)	16.446.335,00	16.990.326,55	2.613.761,54	100,00			
(-) DESPESAS COM INATIVOS E PENSIONISTAS	0,00	0,00	0,00	0,00			
(-) DESPESAS CUSTEADAS COM OUTROS RECURSOS DESTINADOS A SAÚDE	2.557.069,95	2.557.069,95	2.557.069,95	97,83			
Recursos de transferências do sistema único de saúde - SUS	2.557.069,95	2.557.069,95	2.557.069,95	97,83			
Recursos de operações de crédito	0,00	0,00	0,00	0,00			
Outros recursos	0,00	0,00	0,00	0,00			
(-) RESTOS A PAGAR INSCRITOS NO EXERCÍCIO SEM DISPONIBILIDADE FINANCEIRA DE RECURSOS PRÓPRIOS VINCULADOS					0,00		0,00

TOTAL DE DESPESAS PRÓPRIAS COM AÇÕES E SERVIÇOS PÚBLICOS DE SAÚDE (VI) | 13.889.265,05 | 14.433.256,60 | 56.691,59 | 2,17

CONTROLE DE RESTOS A PAGAR VINCULADOS À SAÚDE  
 RESTOS A PAGAR INSCRITOS COM DISPONIBILIDADE FINANCEIRA DE  
 RECURSO PRÓPRIO VINCULADO

INSCRITOS EM EXERCÍCIOS ANTERIORES	INSCRITOS EM EXERC. ANTERIORES	CANCELADO NO EXERC. ATUAL (F)
	1.140.119,42	0,00

RESTOS A PAGAR DE DESPESAS PRÓPRIAS COM AÇÕES E SERVIÇOS PÚBLICOS DE SAÚDE (VII)

PARTICIPAÇÃO DAS DESPESAS COM AÇÕES E SERVIÇOS PÚBLICOS DE SAÚDE NA RECEITA DE IMPOSTOS LÍQUIDA E TRANSFERÊNCIAS CONSTITUCIONAIS E LEGAIS - LIMITE CONSTITUCIONAL (%) ((VI-VII(F)/III))\*100

0,89

DESPESAS COM SAÚDE (por subfunção)	DOTAÇÃO		DOTAÇÃO ATUALIZADA	DESPESAS LIQUIDADAS	
	INICIAL			ATÉ O BIMESTRE	%
			(g)	(g/total g)x100	
Atenção básica	6.179.935,00	6.708.104,06	1.473.206,10	56,36	
Assistência hospitalar e ambulatorial	7.024.700,00	7.040.522,49	760.830,46	29,11	
Suporte profilático e terapêutico	0,00	0,00	0,00	0,00	
Vigilância sanitária	149.000,00	149.000,00	0,00	0,00	
Vigilância epidemiológica	862.000,00	862.000,00	101.972,35	3,90	
Alimentação e nutrição	50.000,00	50.000,00	0,00	0,00	
Outras subfunções	2.180.700,00	2.180.700,00	277.752,63	10,83	
<b>TOTAL DE DESPESAS</b>	<b>16.446.335,00</b>	<b>16.990.326,55</b>	<b>2.613.761,54</b>	<b>100,00</b>	

Fonte: SISTEMA: Aspec Informática - UNIDADE RESPONSÁVEL: Prefeitura Municipal de Portel - DATA DA EMISSÃO: 05/05/2015 - HORA DA EMISSÃO: 10:56:28

*Paulo Ferreira de Oliveira*  
 VICENTE DE PAULO FERREIRA DE OLIVEIRA  
 PREFEITO

*Rômulo Victor de Lima Melo*  
 RÔMULO VICTOR DE LIMA MELO  
 CONTADOR

**Rômulo Melo**  
 CONTADOR  
 CRC/PA-0156210-6

RREO - ANEXO 13 (Lei no. 11.079 de 30.12.2004, arts 22,25 e 28 )

R\$ 1,00

ESPECIFICAÇÃO	SALDO TOTAL EM		REGISTROS EFETUADOS EM		SALDO TOTAL (C)=(a-b)
	31 DE DEZEMBRO DO		EXERCÍCIO ATUAL		
	EXERCÍCIO ANTERIOR	No bimestre	Até o bimestre	(a)	
TOTAL DE ATIVOS					
Direitos futuros					
Ativos contabilizados na SPE					
Contrapartida para provisões de PPP					
TOTAL DE PASSIVOS(I)					
Obrigações não relacionadas a serviços					
Contrapartida para ativos da SPE					
Provisões de PPP					
GARANTIAS DE PPP (II)					
SALDO LÍQUIDO DE PASSIVOS DE PPP (III) = ( I-II )					
PASSIVOS CONTINGENTES					
Contraprestações futuras					
Riscos não provisionados					
Outros passivos contingentes					
ATIVOS CONTINGENTES					
Serviços futuros					
Outros ativos contingentes					

DESPESAS DE PPP	EXERCÍCIO ANTERIOR	EXERCÍCIO CORRENTE (EC)	<EC + 1>	<EC + 2>	<EC + 3>	<EC + 4>	<EC + 5>	<EC + 6>	<EC + 7>	<EC + 8>	<EC + 9>
Do ente federado											
Das estatais não-dependentes											
TOTAL DAS DESPESAS											
RECEITA CORRENTE LÍQUIDA(RCL)											
TOTAL DAS DESPESAS / RCL (%)											

Nota:

FONTE: SISTEMA: Aspec Informática - UNIDADE RESPONSÁVEL: Prefeitura Municipal de Portel - DATA DA EMISSÃO:05/05/2015 - HORA DA EMISSÃO:10:58:00

*Paulo Ferreira de Oliveira*  
 Vicente de Paulo Ferreira de Oliveira  
 Prefeito Municipal de Portel  
 CPF: 4.453.212.88-15  
 Vice-cidade de Portel, Pará

*Rômulo Melo*  
 Rômulo Victor de Lima Melo  
 Contador  
 CRC/PA 015562/O-6

RF, Art 48, Anexo XIV

R\$ 1,00

BALANÇO ORÇAMENTÁRIO		No Bimestre	Até o Bimestre
<b>RECEITAS</b>			
Previsão Inicial da Receita	-	122.707.000,00	
Previsão Atualizada da Receita	-	122.707.000,00	
Receitas Realizadas	23.131.256,63	23.131.256,63	
Deficit Orçamentário	-	0,00	
Saldos de Exercícios Anteriores (utilizados para créditos adicionais)	-	0,00	
<b>DESPESAS</b>			
Dotação inicial	-	122.707.000,00	
Créditos Adicionais	-	675.303,92	
Dotação Atualizada	-	123.382.303,92	
Despesas Empenhadas	12.218.035,15	12.218.035,15	
Despesas Líquidas	12.176.323,05	12.176.323,05	
Superavit Orçamentário	-	10.954.933,58	
<b>DESPESAS POR FUNÇÃO/SUBFUNÇÃO</b>			
Despesas Empenhadas	12.218.035,15	12.218.035,15	
Despesas Líquidas	12.176.323,05	12.176.323,05	
<b>RECEITA CORRENTE LÍQUIDA - RCL</b>			
Receita Corrente Líquida		22.061.557,00	
<b>RECEITAS E DESPESAS DOS REGIMES DE PREVIDÊNCIA</b>			
Regime Próprio de Previdência Social dos Servidores Públicos			
Receitas Previdenciárias Realizadas (IV)	0,00	0,00	
Despesas Previdenciárias Líquidas (V)	0,00	0,00	
Resultado Previdenciário (VI)=(IV - V)	0,00	0,00	
<b>RESULTADOS NOMINAL E PRIMÁRIO</b>			
Resultado Nominal	1.055.343,29	-9.320.225,80	-883,15 %

Resultado Primário | -2.475.964,77 | 10.990.723,49 | -443,90 %

RESTOS A PAGAR POR PODER E MINISTÉRIO PÚBLICO		Inscrição	Cancelamento Até o Bimestre	Pagamento Até o Bimestre	Saldo a Pagar
RESTOS A PAGAR PROCESSADOS					
Poder Executivo		8.274.891,67	0,00	7.344.641,92	930.249,75
Poder Legislativo		0,00	0,00	0,00	0,00
Poder Judiciário		0,00	0,00	0,00	0,00
Ministério Público		0,00	0,00	0,00	0,00
RESTOS A PAGAR NÃO PROCESSADOS					
Poder Executivo		1.431.814,50	348.209,63	0,00	1.083.604,87
Poder Legislativo		0,00	0,00	0,00	0,00
Poder Judiciário		0,00	0,00	0,00	0,00
Ministério Público		0,00	0,00	0,00	0,00
<b>TOTAL</b>		<b>9.706.706,17</b>	<b>348.209,63</b>	<b>7.344.641,92</b>	<b>2.013.854,62</b>

DESPESAS COM AÇÕES TÍPICAS DE MANUTENÇÃO E DESENVOLVIMENTO DO ENSINO	Valor Apurado Até o Bimestre	Limites Constitucionais Anuais	Límites Constitucionais Anuais	
			% Mínimo a Aplicar no Exercício	% Aplicado Até o Bimestre
Mínimo Anual de 25% das receitas de imposto na manutenção e desenvolvimento do Ensino	-7.339.274,04	25%		0,00
Mínimo Anual de 60% do FUNDEB na Remuneração do Magistério com Educ. Infantil e Ensino Fundamental	5.090.343,60	60%		36,94

RECEITAS DE OPERAÇÕES DE CRÉDITO E DESPESAS DE CAPITAL	Valor Apurado Até o Bimestre	Saldo a Realizar
Receitas de operações de Crédito	0,00	61.000,00
Despesa de Capital Líquida	957.352,63	11.294.400,72

PROJEÇÃO ATUARIAL DOS REGIMES DE PREVIDÊNCIA	100.		200.		350.	
	EXERCÍCIO	EXERCÍCIO	EXERCÍCIO	EXERCÍCIO	EXERCÍCIO	EXERCÍCIO
Regime Geral de Previdência Social						
Receitas Previdenciárias (I)						
Despesas Previdenciárias (II)						
Resultado Previdenciário (I - II)						
Regime Próprio de Previdência Social dos Servidores Públicos						
Receitas Previdenciárias (IV)						
Despesas Previdenciárias (V)						
Resultado Previdenciário (IV - V)						

RECEITAS DA ALIENAÇÃO DE ATIVOS E APLICAÇÃO DOS RECURSOS	Valor Apurado Até o Bimestre	Saldo a Realizar
Receita de Capital Resultante da Alienação de Ativos	0,00	20.000,00
Aplicação dos Recursos da Alienação de Ativos		

DESPESAS COM AÇÕES E SERVIÇOS PÚBLICOS DE SAÚDE	Limites Constitucionais Anuais	
	Valor Apurado Até o Bimestre	% Mínimo a Aplicar no Exercício
Despesas Próprias com Ações e Serviços Públicos de Saúde	56.691,59	15,00 %
		0,89 %


DESPESAS DE CARÁTER CONTINUADO DERIVADAS DE PPP	Valor Apurado no Exercício Corrente
Despesas de Caráter Continuado Derivadas de PPP	
Total das Despesas / RCL (%)	%



RELATÓRIO RESUMIDO DA EXECUÇÃO ORÇAMENTÁRIA  
DEMONSTRATIVO SIMPLIFICADO DO REL. RESUMIDO DA EXECUÇÃO ORÇAMENTÁRIA  
ORÇAMENTOS FISCAL E DA SEGURIDADE SOCIAL  
1º bimestre de 2015 (Janeiro a Fevereiro)



VICENTE DE PAULO FERREIRA DE OLIVEIRA  
PREFEITO



RÔMULO VICTOR DE LIMA MELO  
CONTADOR

*Rômulo Melo*  
CONTADOR  
CRC/PA 01556210-6

*Plano de Contas  
Prefeitura Municipal de Portel  
CPF: 455.212.982-15*